

# Gestion des échantillons



**Jean-Noël THIBAULT**

Correspondant qualité centre Bretagne-Normandie

Unité SDAR



**Florian DUPERRET**

Correspondant qualité centre Lyon Grenoble

Accompagnant projet MPA

Unité SDAR LGRA/Diagonal



**Alain LABEL-RICHARDSON**

Qualiticien territorial

Diagonal



**Eric Cotteux**

Correspondant qualité centre Occitanie Montpellier

UMR ITAP INRAE la Valette



Accompagnement 2024



# Accompagnement à la gestion des échantillons - Atelier 4

## Objectif du jour :

- Identifier les PIP et leurs attentes.



# ➤ Planning de l'accompagnement

05/12/23  
Atelier n°1  
Fiche projet

30/01/24  
Atelier n°2 :  
Etat des lieux

19/03/24  
Atelier n°3 :  
Etapas

07/05/24  
Atelier n°4  
PIP

28/05/24  
Atelier n°5  
Risques

25/06/24  
Atelier n°6  
Outils et  
méthodes

17/09/24  
Atelier n°7  
Processus...

05/11/24  
Atelier n°8  
Revue

17/12/24  
Atelier n°9  
Bilans

## ➤ Les bonnes pratiques de travail collectif en visioconférence

- ✓ S'écouter
- ✓ Restitution du groupe de travail de préférence par le pilote du périmètre
- ✓ Bienveillance
- ✓ Pas de jugement
- ✓ Respect mutuel
- ✓ Confidentialité
- ✓ Rester focaliser sur le sujet du jour



Atelier n° 3

Etapes

# RESTITUTIONS

## Des groupes de travail

### Par le/la pilote

- ✓ Décrire les principales étapes de la gestion des échantillons,
- ✓ Replacer cette gestion dans le cadre de projet de recherche
- ✓ Identifier les acteurs + leur rôle.



# Planifiez précisément ce que vous avez prévu....

## *Faites un plan d'action !*

Action	Qui	Date début	Date Fin	Commentaire

## Tout ne peut pas être fait entre les deux réunions....

## *Mettez à jour votre plan d'action !*







# POURSUIVONS LA DEMARCHE Étape par étape...

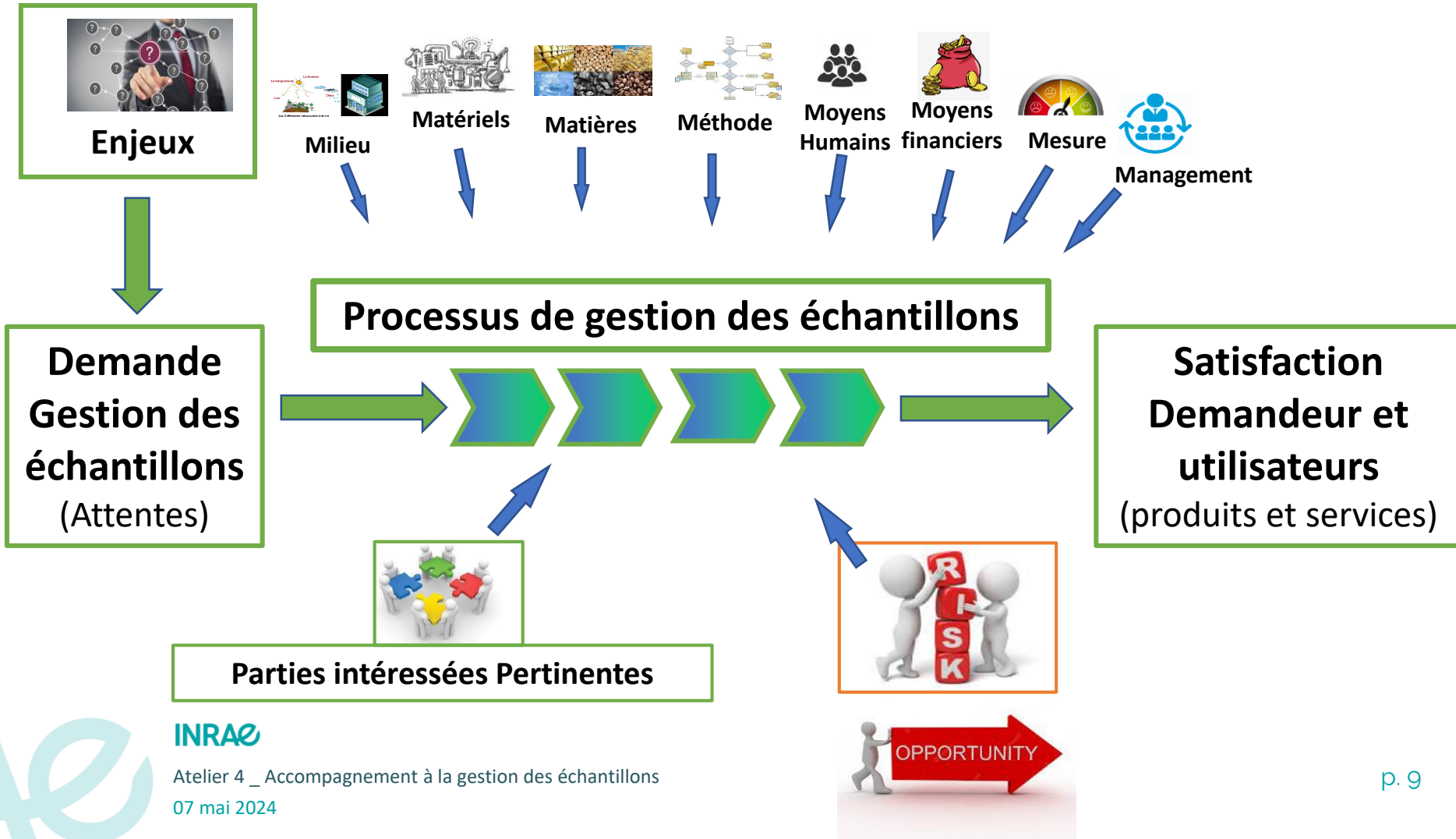


**INRAE**

Atelier 4 \_ Accompagnement à la gestion des échantillons  
07 mai 2024



# ➤ Contexte et enjeux



# ➤ Synthèse du travail réalisé

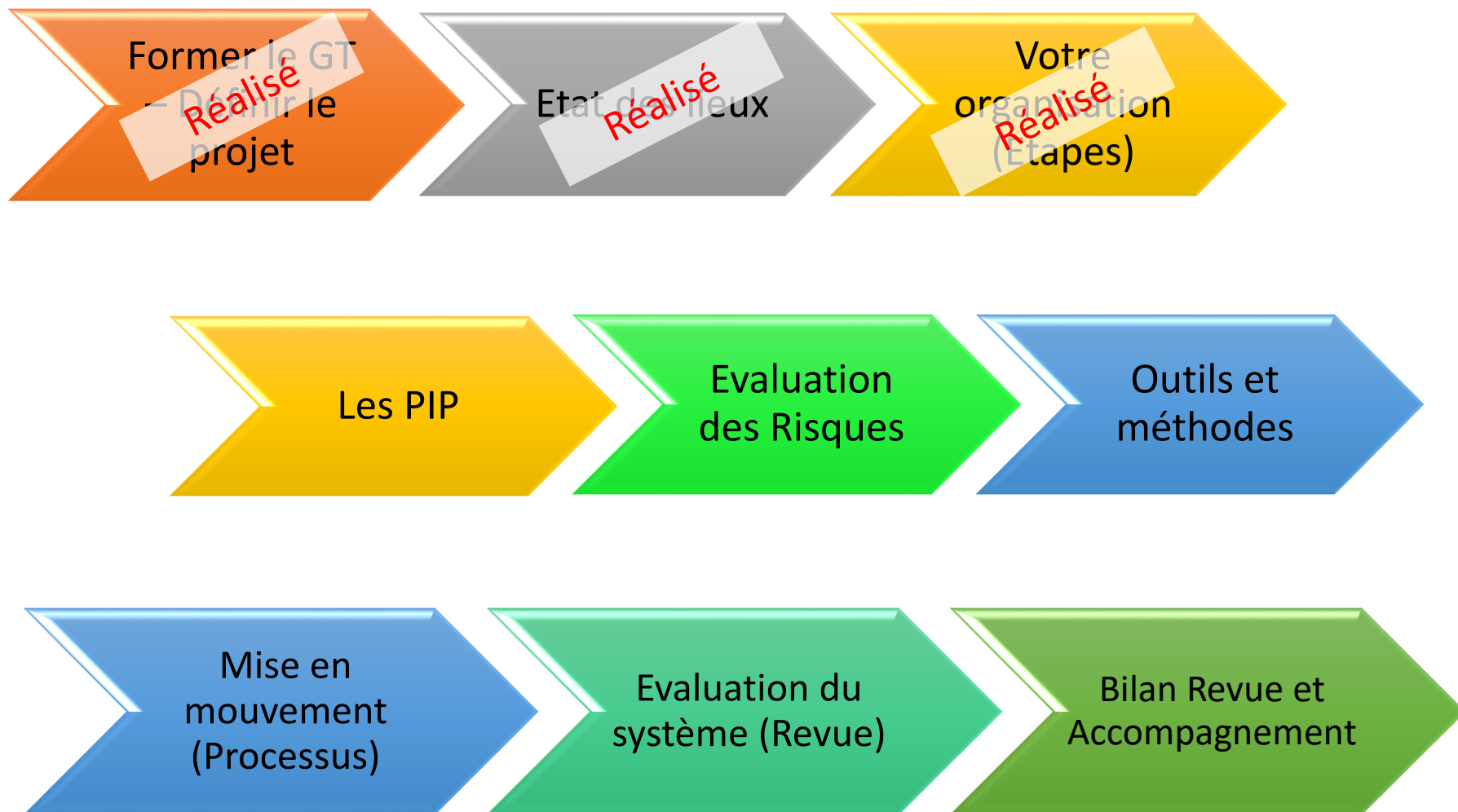
Vous avez :

1. Défini le périmètre de votre projet
2. Défini vos enjeux (le « pourquoi » ce projet)
3. Fait l'inventaire de tout ce que vous avez à gérer (échantillons, lieux, conditions....)
4. Formalisé les attentes des utilisateurs d'échantillons
5. Décrit les étapes pour arriver à gérer vos échantillons
6. Identifié les acteurs (qui fait quoi)



Faites le point par rapport à vos enjeux et objectifs initiaux...Ce que vous allez mettre en place va-t-il y répondre ?

# ➤ Les étapes de l'accompagnement



## **Parties Intéressées Pertinentes (parties prenantes):**

*Personne ou organisation qui peut influencer le déroulement du processus ou le résultat attendu.*

*On ne pourra manager que la relation avec ce PIP  
(pas d'autorité)*

*Ex : fournisseurs, prestataires, acteurs, responsable...*

Rajouter les catégories

Porteurs d'enjeux

Client

Autres PIP






# Les PIP

**Pour le 21/05/2024**

## Objectifs:

- Identifier les PIP et leurs attentes



## Comment:

1. Identifier les PIP
2. Formaliser vos attentes vis-à-vis d'eux
3. Formaliser leurs contraintes vis-à-vis de vos attentes
4. Définir les actions à mener pour satisfaire vos attentes



# Identifier les PIP, vos attentes, leurs contraintes

PIP	Contraintes	Nos attentes







# Analyser les écarts

## Définir les actions à mener

PIP	Contraintes	Nos attentes	Prise en compte	Actions à mener	Commentaire



Centre :

Unité : ...

Périmètre : ...

1/2

**PIP**

**Liste des PIP par étapes :**



**INRAE**

Atelier 4 \_ Accompagnement à la gestion des échantillons  
07 mai 2024

➤ Merci pour votre attention



Prochain atelier le  
28 mai 2024

Fiche de synthèse pour le  
21 mai 2024